

## Einsatzgebiete

Beim Schleifen, Polieren, Schweißen oder Bürsten von großen, verwinkelten Werkstücken ist die Stauberfassung über einen Absaugarm nicht möglich. Dann kommen die Absaugtische von AIRTEC zum Einsatz.



## Bauweise und Funktion

Die Verteilung der Absaugschlitze sorgt für eine optimale Absaugung der entstehenden Stäube oder Dämpfe, bevor diese sich in der Raumluft verteilen können. Alle Absaugtische werden auf Kundenwunsch in jeder Größe und Ausführung gefertigt.

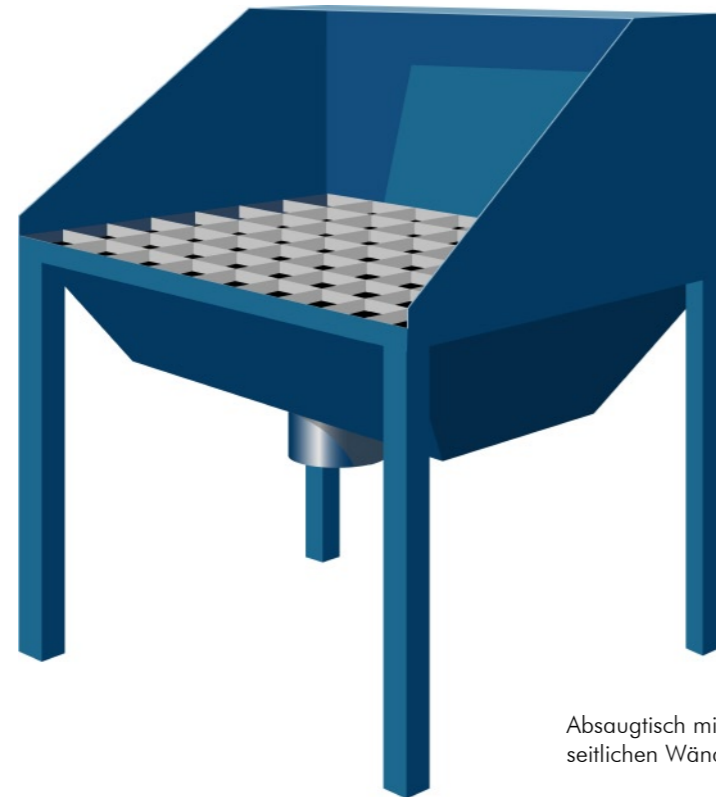
## Überblick

### Einsatzgebiete


- beim Schleifen, Polieren, Schweißen, Bürsten von großen, verwinkelten Werkstücken
- wenn Stauberfassung über Absaugarm nicht möglich

### Bauweise und Funktion

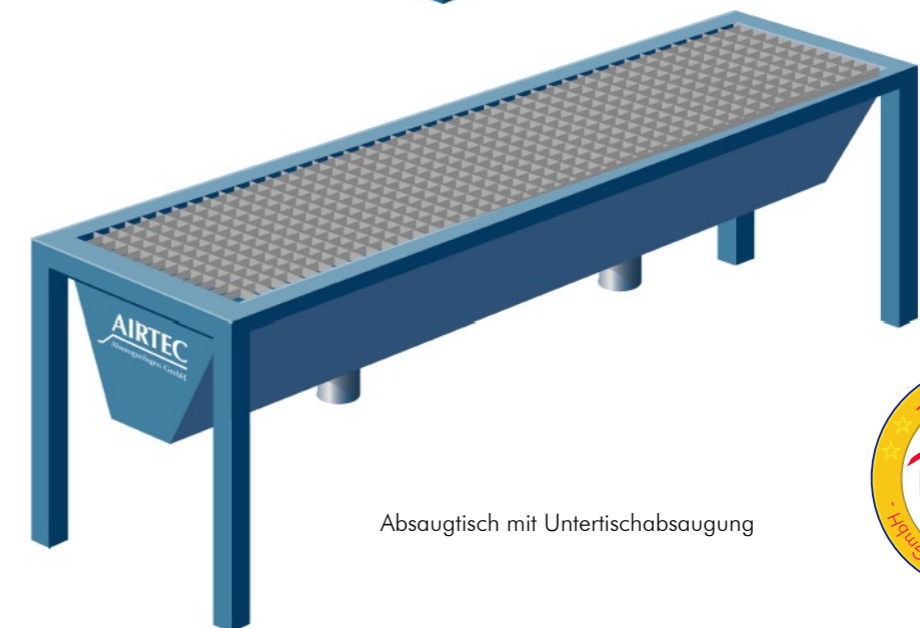
- durch ideale Verteilung der Absaugschlitze optimale Absaugung entstehender Stäube und Dämpfe
- keine Staubverteilung in der Raumluft
- Farbton beliebig
- Größe und Ausführung nach Kundenwunsch



Absaugtisch mit Rückwand und seitlichen Wänden



Absaugtisch mit Schlitzwand und Beleuchtungseinheit



Absaugtisch mit Untertischabsaugung

